



ESTADO DA PARAIBA

PREFEITURA MUNICIPAL DE TRIUNFO

CNPJ:08.924.060/0001-02

LEI Nº516/2009

Dispõe sobre o Plano Plurianual para o período de 2010/2013.

**O Prefeito Municipal de Triunfo, Estado da Paraíba, usando das suas atribuições legais, faço saber que a Câmara Municipal aprovou, e eu, sanciono a seguinte Lei:**

Art. 1º) – Esta Lei institui o Plano Plurianual para o quadriênio 2010/2013, em cumprimento ao disposto no art. 165, parágrafo 1º, da Constituição Federal, estabelecendo, para o período, os programas com os seus respectivos objetivos, indicadores e as ações governamentais com as suas metas.

Art. 2º) – As prioridades e metas para ano de 2010 conforme estabelecido na Lei de Diretrizes Orçamentárias, estão especificados nos anexos a esta Lei.

Art. 3º) – Os valores financeiros estabelecidos para as ações orçamentárias são estimativos, não se constituindo em limites à programação das despesas expressas nas leis orçamentárias e em seus créditos adicionais.

Art. 4º) – A exclusão ou alteração de programas constantes desta lei, bem como a inclusão de novos programas será proposta pelo Poder Executivo, através de projeto de lei específico.

Art. 5º) – A inclusão e a alteração de ações poderão ocorrer por intermédio da lei orçamentária e de seus créditos adicionais, desde que vinculados a programa já existente no Plano Plurianual e não sejam necessárias a modificação de objetivos, indicadores e público alvo.

Art. 6º) – Integram este Plano Plurianual os seguintes anexos:

Anexo I – Demonstrativo da Receita PPA Período: 2010/2013

Anexo II – Programas Finalísticos 2010/2013

Anexo III – Resumo dos Programas Macroobjetivos PPA Período: 2010/2013


Anexo IV – Resumo Macroobjetivos PPA Período: 2010/2013


Anexo V – Resumo das Ações por Função e Subfunção PPA período: 2010/2013

Anexo VI – Resumo dos Programas por Função, Subfunção, Programa, Ações do PPA Período: 2010/2013

Art. 7º) – Esta Lei entrará em vigor a partir de 1º (primeiro) de janeiro de 2010, são revogadas às disposições em contrário.

PREFEITURA MUNICIPAL DE TRIUNFO EM, 22 de outubro de 2009

  
ITAMAR MANGUEIRA DE SOUZA  
PREFEITO MUNICIPAL



ESTADO DA PARAÍBA  
PREFEITURA MUNICIPAL DE TRIUNFO  
Sistema de Planejamento do Plano Plurianual  
Anexo I-Demonstrativo da Receita PPA Período: 2010 a 2013

Versão : RG2009.1.0

Página : 1 / 2

Código	Descrição	2010	2011	2012	2013	Total
<b>Receitas Correntes</b>						
1000.00.0000	RECEITAS CORRENTES	10.085.503,17	0,00	0,00	0,00	10.085.503,17
1100.00.0000	RECEITA TRIBUTARIA	162.303,28	0,00	0,00	0,00	162.303,28
1110.00.0000	IMPOSTOS	151.251,28	0,00	0,00	0,00	151.251,28
1112.00.0000	IMPOSTOS S/PATRIM. E A RENDA	65.588,03	0,00	0,00	0,00	65.588,03
1112.02.0000	I.P.T.U.	16.383,92	0,00	0,00	0,00	16.383,92
1112.04.0000	IMP.DE RENDA R.NA FONTE-IRRF	42.885,79	0,00	0,00	0,00	42.885,79
1112.04.3100	I.R. RETIDO NAS FONTES	42.885,79	0,00	0,00	0,00	42.885,79
1112.08.0000	I.T.B.I.	6.318,32	0,00	0,00	0,00	6.318,32
1113.00.0000	IMP.S/A PROD.E A CIRCULACAO	85.663,25	0,00	0,00	0,00	85.663,25
1113.05.0000	I.S.S	85.663,25	0,00	0,00	0,00	85.663,25
1120.00.0000	TAXAS	11.052,00	0,00	0,00	0,00	11.052,00
1121.00.0000	TAXAS P/EXERCICIO DE POLICIA	7.484,55	0,00	0,00	0,00	7.484,55
1121.25.0000	TAXA LIC.P/FUNC.ESTAB.COMERCIAIS	4.490,00	0,00	0,00	0,00	4.490,00
1121.29.0000	TAXA DE LIC.P/EXEC.DE OBRAS	2.994,55	0,00	0,00	0,00	2.994,55
1122.00.0000	TAXAS P/ PRESTACAO DE SERVICOS	3.567,45	0,00	0,00	0,00	3.567,45
1122.99.0000	OUTRAS TAXAS P/PRESTAÇÃO DE SERVIÇOS	3.567,45	0,00	0,00	0,00	3.567,45
1300.00.0000	RECEITA PATRIMONIAL	29.026,10	0,00	0,00	0,00	29.026,10
1390.00.0000	OUTRAS RECEITAS PATRIMONIAS	29.026,10	0,00	0,00	0,00	29.026,10
1700.00.0000	TRANSFERENCIAS CORRENTES	9.888.561,84	0,00	0,00	0,00	9.888.561,84
1720.00.0000	TRANF.INTERGOVERNAMENTAIS	9.803.215,71	0,00	0,00	0,00	9.803.215,71
1721.00.0000	TRANSFERENCIAS DA UNIAO	6.508.801,40	0,00	0,00	0,00	6.508.801,40
1721.01.0000	PARTICIPACAO NA REC. DA UNIAO	5.134.490,45	0,00	0,00	0,00	5.134.490,45
1721.01.0200	COTA-PARTE DO F.P.M.	5.133.736,88	0,00	0,00	0,00	5.133.736,88
1721.01.0500	COTA - PARTE DO I.T.R.	753,57	0,00	0,00	0,00	753,57
1721.22.0000	TRANSF.DE COMPENS.FINANCEIRA	81.894,77	0,00	0,00	0,00	81.894,77
1721.22.7000	C. PARTE DO F.ESP.DO PETR.-FEP	81.894,77	0,00	0,00	0,00	81.894,77
1721.33.0000	T.R.DO SUS REP.FUNDO/FUNDO	921.485,43	0,00	0,00	0,00	921.485,43
1721.33.0100	PISO DE ATENCAO BASICA-FIXO	147.460,36	0,00	0,00	0,00	147.460,36
1721.33.0200	PROGRAMA DE SAUDE DA FAMILIA-PSF	290.299,22	0,00	0,00	0,00	290.299,22
1721.33.0300	PROGRAMA AGENTES COMUNIT.DE SAUDE	194.046,35	0,00	0,00	0,00	194.046,35
1721.33.0400	FARMACIA BASICA	49.737,33	0,00	0,00	0,00	49.737,33
1721.33.0500	INCENTIVO ACOES BASICAS VIG.SANITARIA	1.800,18	0,00	0,00	0,00	1.800,18
1721.33.0600	INCENTIVO SAUDE BUCAL	124.169,43	0,00	0,00	0,00	124.169,43
1721.33.0700	EPIDEMIOLOGIA CONT.DE DOENCAS ECD	26.083,45	0,00	0,00	0,00	26.083,45
1721.33.0800	OUTROS PROGRAMAS DO SUS	87.889,11	0,00	0,00	0,00	87.889,11
1721.34.0000	T.REC.DO F.NAC.A SOCIAL-FNAS	124.267,08	0,00	0,00	0,00	124.267,08
1721.34.0200	PROG.ERRADIC.TRAB.INFANTIL-PETI	89.458,87	0,00	0,00	0,00	89.458,87
1721.34.0500	OUTROS PROGRAMAS DO F N A S	34.808,21	0,00	0,00	0,00	34.808,21
1721.35.0000	T.REC.DO F.NAC.DESEN.ED.FNDE	242.967,30	0,00	0,00	0,00	242.967,30
1721.35.0100	TRANSFERENCIAS DO SALARIO EDUCACAO	60.959,77	0,00	0,00	0,00	60.959,77
1721.35.0200	TRANSFERENCIAS DIRETAS DO FNDE-PDDE	33.414,49	0,00	0,00	0,00	33.414,49
1721.35.0300	TRANSFERENCIAS DIRETAS DO FNDE-PNAE	79.490,78	0,00	0,00	0,00	79.490,78
1721.35.0400	TRANSFERENCIAS DIRETAS DO FNDE-PNAT	43.231,46	0,00	0,00	0,00	43.231,46
1721.35.9900	OUTRAS TRANSF DIRETAS DO FNDE	25.870,80	0,00	0,00	0,00	25.870,80
1721.36.0000	TRAN.FIN.DO ICMS-DES.LC-87/96	3.696,37	0,00	0,00	0,00	3.696,37
1722.00.0000	TRANSFERENCIAS DOS ESTADOS	804.854,31	0,00	0,00	0,00	804.854,31
1722.01.0000	PARTIC. NA RECEITA DO ESTADO	801.003,16	0,00	0,00	0,00	801.003,16
1722.01.0100	TRANSFERENCIAS DO I.C.M.S.	755.648,45	0,00	0,00	0,00	755.648,45
1722.01.0200	TRANSFERENCIAS DO I.P.V.A.	26.122,86	0,00	0,00	0,00	26.122,86
1722.01.0400	COTA PARTE DO I P I S/EXPORTACAO	2.062,77	0,00	0,00	0,00	2.062,77
1722.01.1300	COTA-PARTE CONT.INT.D.ECON-CIDE	17.169,08	0,00	0,00	0,00	17.169,08





ESTADO DA PARAÍBA  
PREFEITURA MUNICIPAL DE TRIUNFO  
Sistema de Planejamento do Plano Plurianual

Versão : RG2009.1.0

Página : 2 / 2

Anexo I-Demonstrativo da Receita PPA Período: 2010 a 2013

Código	Descrição	2010	2011	2012	2013	Total
1722.99.0000	OUTRAS TRANFERENCIAS DOS ESTADOS	3.851,15	0,00	0,00	0,00	3.851,15
1724.00.0000	TRANSF. DO FUNDEB	2.489.560,00	0,00	0,00	0,00	2.489.560,00
1724.01.0000	TRANSF.DE RECURSOS DO FUNDEB	2.489.560,00	0,00	0,00	0,00	2.489.560,00
1760.00.0000	TRANSFERENCIA DE CONVENIOS	85.346,13	0,00	0,00	0,00	85.346,13
1762.00.0000	CONVENIOS COM O ESTADO	85.346,13	0,00	0,00	0,00	85.346,13
1762.02.0000	TRANSF.CONV.EST.DEST.PROG.EDUCACAO	85.346,13	0,00	0,00	0,00	85.346,13
1900.00.0000	OUTRAS RECEITAS CORRENTES	5.611,95	0,00	0,00	0,00	5.611,95
1990.00.0000	RECEITAS DIVERSAS	5.611,95	0,00	0,00	0,00	5.611,95
1990.99.0000	OUTRAS RECEITAS	5.611,95	0,00	0,00	0,00	5.611,95
<b>Sub Total ==&gt;</b>		10.085.503,17	0,00	0,00	0,00	QRLabel24
<b>Receitas de Dedução</b>						
9000.00.0000	CONTA RETIFICADORA	- 1.184.404,17	0,00	0,00	0,00	- 1.184.404,17
9100.00.0000	DEDUÇÃO DE RECEITA	- 1.184.404,17	0,00	0,00	0,00	- 1.184.404,17
9170.00.0000	DEDUÇÃO DE RECEITA	- 1.184.404,17	0,00	0,00	0,00	- 1.184.404,17
9172.00.0000	DEDUCAO DE RECEITA	- 1.184.404,17	0,00	0,00	0,00	- 1.184.404,17
9172.10.0000	DEDUCAO DE RECEITA DA UNIAO	- 1.026.898,09	0,00	0,00	0,00	- 1.026.898,09
9172.10.1020	DEDUCAO DA REC.P/FUNDEB-FPM	- 1.026.747,37	0,00	0,00	0,00	- 1.026.747,37
9172.10.1050	DEDUCAO PARA O FUNDEB/ITR	- 150,72	0,00	0,00	0,00	- 150,72
9172.13.0000	DEDUCAO PARA O FUNDEB/ITR	- 150,72	0,00	0,00	0,00	- 150,72
9172.13.6000	DEDUCAO REC.P/FUNDEB-LC 87/96	- 739,27	0,00	0,00	0,00	- 739,27
9172.20.0000	DEDUCAO DE RECEITA DO ESTADO	- 156.766,81	0,00	0,00	0,00	- 156.766,81
9172.20.1010	DEDUCAO DA REC.P/FUNDEB ICMS	- 151.129,69	0,00	0,00	0,00	- 151.129,69
9172.20.1020	DEDUCAO REC.P/FUNDEB-IPVA	- 5.224,57	0,00	0,00	0,00	- 5.224,57
9172.20.1040	DEDUCAO REC.P/FUNDEB-IP EXP.	- 412,55	0,00	0,00	0,00	- 412,55
<b>Sub Total ==&gt;</b>		- 1.184.404,17	0,00	0,00	0,00	QRLabel24
<b>Total Geral ==&gt;</b>		8.901.099,00	0,00	0,00	0,00	8.901.099,00

INFO-PUBLIC (83) 3243 7744

*Handwritten signature*



**ESTADO DA PARAÍBA**  
**PREFEITURA MUNICIPAL DE TRIUNFO**  
**Sistema de Planejamento do Plano Plurianual**

Versão : RG2009.1.0

Página : 1 / 2

**Anexo I-Demonstrativo da Despesa Por Ação PPA Período: 2010 a 2013**

Código	Descrição	2010	2011	2012	2013	Total
<b>Projetos</b>						
1001	PAVIMENTAÇÃO DE RUAS E AVENIDAS	155.000,00	238.500,00	286.782,00	263.000,00	943.282,00
1002	ARBORIZAÇÃO COM INSTALAÇÃO DE GARAJAUS	15.000,00	0,00	0,00	0,00	15.000,00
1003	CONSTRUÇÃO DE PASSAGENS MOLHADAS	30.000,00	32.000,00	34.000,00	36.000,00	132.000,00
1004	AMPLIAÇÃO E REFORMA DE POSTOS DE SAÚDE	0,00	0,00	0,00	0,00	0,00
1005	CONSTRUÇÃO DE ESGOTOS	85.000,00	200.000,00	200.000,00	200.000,00	685.000,00
1006	CAPACITAÇÃO DE PROFESSORES E SERVIDORES/MDE	20.000,00	22.800,00	26.000,00	30.000,00	98.800,00
1007	CONSTRUÇÃO DE PRAÇAS PÚBLICAS	75.000,00	0,00	0,00	0,00	75.000,00
1008	AQUISIÇÃO DE VEÍCULO PARA ADMINISTRAÇÃO	65.000,00	0,00	0,00	0,00	65.000,00
1009	REFORMA E AMPLIAÇÃO DO MERCADO	20.000,00	21.606,00	0,00	0,00	41.606,00
1010	CONSTRUÇÃO DE ESTÁDIO DE FUTEBOL	50.000,00	0,00	0,00	0,00	50.000,00
1011	AMPLIAÇÃO DE ESCOLAS	0,00	72.000,00	0,00	0,00	72.000,00
1012	CONSTRUÇÃO DA SEDE DO PETI	0,00	0,00	120.000,00	0,00	120.000,00
1013	AMPLIAÇÃO DE POSTO MÉDICO(MARIA SOCORRO ADRIANO)	0,00	0,00	0,00	279.734,00	279.734,00
1014	CONSTRUÇÃO DE POSTOS DE SAÚDE	60.000,00	40.000,00	45.000,00	50.000,00	195.000,00
1015	AQUISIÇÃO DE VEÍCULO PARA SAÚDE	30.000,00	0,00	0,00	0,00	30.000,00
<b>Sub Total ==&gt;</b>		<b>605.000,00</b>	<b>626.906,00</b>	<b>711.782,00</b>	<b>858.734,00</b>	<b>ORLabel24</b>
<b>Atividades</b>						
2001	MANUT.DOS SERV. DA CÂMARA MUNICIPAL	450.000,00	510.165,00	578.374,06	655.702,67	2.194.241,73
2002	MANUT. DOS SERV.DE COORDENAÇÃO ADMINISTRATIVA	288.000,00	326.505,60	370.159,40	419.649,71	1.404.314,71
2003	MANUT. DOS SERV. FINANCEIROS	215.100,00	243.858,87	276.462,80	313.425,88	1.048.847,55
2004	MANUT. DOS SERV. ADMINISTRATIVOS	311.300,00	352.920,81	400.106,32	453.600,54	1.517.927,67
2005	MANUT. DOS ENCARGOS PREVIDENCIÁRIOS	226.200,00	256.442,94	290.729,36	329.599,88	1.102.972,18
2006	ATENDIMENTO DOS PRECATORIOS JUDICIÁRIOS	240.000,00	272.088,00	308.466,17	349.708,09	1.170.262,26
2007	AMORTIZAÇÃO DA DÍVIDA CONTRATADA	55.000,00	62.353,50	70.690,16	80.141,44	268.185,10
2008	MANUT.DA ILUMINAÇÃO PÚBLICA	97.000,00	109.968,90	124.671,74	141.340,35	472.980,99
2009	MANUT.DA LIMPEZA PÚBLICA	135.200,00	153.276,24	173.769,27	197.002,23	659.247,74
2010	MANUT. DOS SERV.DE JARD.E URBANIZAÇÃO	380.340,00	431.191,46	488.841,76	554.199,90	1.854.573,12
2011	MANUT. DAS VIAS URBANAS	26.200,00	29.702,94	33.674,22	38.176,47	127.753,63
2012	MANUT. DAS ESTRADAS MUNICIPAIS	36.900,00	41.833,53	47.426,67	53.767,62	179.927,82
2013	MANUT. DA SAÚDE PÚBLICA / FMS	936.200,00	1.061.369,94	1.203.275,10	1.364.152,98	4.564.998,02
2014	MANUT. DA SAÚDE PÚBLICA/S U S/FMS	921.390,00	1.044.579,84	1.184.240,17	1.342.573,08	4.492.783,09
2015	MANUT. DO SANEAMENTO BÁSICO	41.800,00	47.388,66	53.724,52	60.907,49	203.820,67
2016	DISTRIBUIÇÃO DA MERENDA ESCOLAR	100.000,00	90.570,00	102.527,57	115.711,71	408.809,28
2017	MANUT.DO CONSELHO M.DE EDUCAÇÃO	7.000,00	7.935,90	8.996,93	10.199,82	34.132,65
2018	REMUNERAÇÃO DO MAGISTÉRIO DO FUNDEB(60%)	1.494.000,00	1.757.747,80	2.068.201,88	2.432.932,87	7.752.882,55
2019	MANUT. DO ENSINO FUNDAMENTAL/FUNDEB(40%)	971.560,00	1.101.457,57	1.248.722,45	1.415.676,64	4.737.416,66
2020	MANUT. DO ENSINO FUNDAMENTAL/M D E	546.027,00	555.030,81	553.795,23	539.625,25	2.194.478,29
2022	MANUT.DA EDUCAÇÃO DE JOVENS/ADULTOS/FUNDEB-40%	24.000,00	27.208,80	30.846,62	34.970,81	117.026,23
2023	MANUT.DAS ATIV. ESPORTIVAS	8.000,00	9.069,60	10.282,21	11.656,94	39.008,75
2024	ASSISTÊNCIA À CRIANÇA E AO ADOLESCENTE/FMAS	10.000,00	11.337,00	12.852,76	14.571,17	48.760,93
2025	ASSISTÊNCIA ÀS PESSOAS CARENTES/FMAS	20.000,00	22.674,00	25.705,51	29.142,34	97.521,85
2026	MANUT.DA ASSISTÊNCIA COMUNITÁRIA/FMAS	163.000,00	184.793,10	209.499,94	237.510,08	794.803,12
2027	MANUT. DA EDUCAÇÃO INFANTIL/MDE	15.100,00	17.118,87	19.407,66	22.002,47	73.629,00
2028	FESTIVIDADES TRADICIONAIS	74.000,00	83.893,80	95.110,40	107.826,66	360.830,86
2030	MANUT. DOS SERV. DE ABASTECIMENTO	10.000,00	11.337,00	12.852,76	14.571,17	48.760,93
2031	INCENTIVO À AGRICULTURA DE SUBSISTÊNCIA	50.000,00	56.685,00	64.263,78	72.855,85	243.804,63
2032	MANUT.DAS ATIV.ART.E CULTURAIS	131.500,00	149.081,55	169.013,75	191.610,89	641.206,19
2033	MANUT. DO CONSELHO TUTELAR	10.000,00	11.337,00	12.852,76	14.571,17	48.760,93
2034	MANUT.DO CONSELHO M. DE SAÚDE	8.000,00	9.069,60	10.282,21	11.656,94	39.008,75
2035	PARCERIA COM.GOV.FEDERAL EM PROG. DO ENS.FUNDAM	103.029,00	116.803,98	132.420,67	150.125,31	502.378,96
2036	PARCERIA COM GOV.FEDERAL EM PROG.DE ASSIST.SOCIAL	124.253,00	140.865,63	159.699,36	181.051,16	605.869,15





ESTADO DA PARAÍBA  
PREFEITURA MUNICIPAL DE TRIUNFO  
Sistema de Planejamento do Plano Plurianual

Versão : RG2009.1.0

Página : 2 / 2

Anexo I-Demonstrativo da Despesa Por Ação PPA Período: 2010 a 2013

Código	Descrição	2010	2011	2012	2013	Total
2037	MANUT. DAS ATIVIDADES DO TURISMO	36.000,00	40.813,20	46.269,92	52.456,21	175.539,33
<b>Sub Total ==&gt;</b>		8.266.099,00	9.348.476,44	10.598.216,09	12.014.673,79	QRLabel24
<b>Reserva de Contingencia</b>						
9999	RESERVA DE CONTINGENCIA	30.000,53	73.928,89	83.961,03	95.229,80	283.120,25
<b>Sub Total ==&gt;</b>		30.000,53	73.928,89	83.961,03	95.229,80	QRLabel24
<b>Total Geral ==&gt;</b>		8.901.099,53	10.049.311,33	11.393.959,12	12.968.637,59	43.313.007,57

INFO-PUBLIC (83) 3243 7744



Programa : 0000 PROGRAMAS ESPECIAIS

Objetivo : CORRESPONDE A QUELHAS ACOES QUE NAO GERAM BENS OU SERVICIOS EM BENEFICIO DA COLETIVIDADE

Público Alvo :


Indicadores

Unidade de Medida Índice Mais Recentes Índice Final PPA

01-Descrição da Ação	02-Produto	03-Unidade de Médida	Tipo	2010	2011	2012	2013	Total
Atividade: 2006-ATENDIMENTO DOS PRECATORIOS JUDICIARIOS			-> Meta Física ==>	0,00	0,00	0,00	0,00	0,00
Outros	SEM		Valores ==>>>	240.000,00	272.088,00	308.466,17	349.708,09	1.170.262,26
Atividade: 2007-AMORTIZACAO DA DIVIDA CONTRATADA			-> Meta Física ==>	0,00	0,00	0,00	0,00	0,00
Outros	SEM		Valores ==>>>	55.000,00	62.353,50	70.690,16	80.141,44	268.185,10
<b>Total Programa ==&gt;</b>				0,00	334.441,50	379.156,33	429.849,53	1.438.447,36

*[Handwritten signature]*





**ESTADO DA PARAÍBA**  
**PREFEITURA MUNICIPAL DE TRIUNFO**  
 Sistema de Planejamento do Plano Plurianual  
 Anexo II-Todos os Programas Período: 2010 a 2013

Versão : RG2009.1.0

Página : 2 / 17

**Programa** : 1001 ASSISTENCIA A FAMILIA POBRE


**Objetivo** : PRESTAR ASSISTENCIA AS PESSOAS CARENTES

**Público Alvo** :

**Indicadores** **Unidade de Medida** **Índice Mais Recentes** **Índice Final PPA**

01-Descrição da Ação	02-Produto	03-Unidade de Médida	Tipo	2010	2011	2012	2013	Total
Projeto: 1012-CONSTRUÇÃO DA SEDE DO PETI			-> Meta Física ==>	0,00	0,00	1,00	0,00	1,00
Bens		UM	Valores ==>	0,00	0,00	120.000,00	0,00	120.000,00
Atividade: 2024-ASSISTENCIA A CRIANCA E AO ADOLESCENTE/FMAS			-> Meta Física ==>	0,00	0,00	0,00	0,00	0,00
Outros		SEM	Valores ==>	10.000,00	11.337,00	12.852,76	14.571,17	48.760,93
Atividade: 2025-ASSISTENCIA AS PESSOAS CARENTES/FMAS			-> Meta Física ==>	0,00	0,00	0,00	0,00	0,00
Outros		SEM	Valores ==>	20.000,00	22.674,00	25.705,51	29.142,34	97.521,85
Atividade: 2026-MANUT.DA ASSISTENCIA COMUNITARIA/FMAS			-> Meta Física ==>	0,00	0,00	0,00	0,00	0,00
Outros		SEM	Valores ==>	163.000,00	184.793,10	209.499,94	237.510,08	794.803,12
Atividade: 2033-MANUT. DO CONSELHO TUTELAR			-> Meta Física ==>	0,00	0,00	0,00	0,00	0,00
Outros		SEM	Valores ==>	10.000,00	11.337,00	12.852,76	14.571,17	48.760,93
Atividade: 2036-PARCERIA COM GOV.FEDERAL EM PROG.DE ASSIST.SOCIAL->			Meta Física ==>	0,00	0,00	0,00	0,00	0,00
Outros		SEM	Valores ==>	124.253,00	140.865,63	159.699,36	181.051,16	605.869,15
<b>Total Programa ==&gt;</b>			-> Meta Física ==>	0,00	0,00	1,00	0,00	1,00
			Valores ==>	327.253,00	371.006,73	540.610,33	476.845,92	1.715.715,98

*Handwritten signature*



**ESTADO DA PARAÍBA**  
**PREFEITURA MUNICIPAL DE TRIUNFO**  
 Sistema de Planejamento do Plano Plurianual  
 Anexo II-Todos os Programas Período: 2010 a 2013

Versão : RG2009.1.0

Página : 3 / 17


**Programa** : 1002 SAÚDE NA COMUNIDADE  
**Objetivo** : EXPANDIR O ATENDIMENTO DA SAÚDE NA COMUNIDADE  
**Público Alvo** :

**Indicadores** **Unidade de Medida** **Índice Mais Recentes** **Índice Final PPA**

01-Descrição da Ação	03-Unidade de Médida	Tipo	2010	2011	2012	2013	Total
Projeto: 1004-AMPLIAÇÃO E REFORMA DE POSTOS DE SAÚDE		-> Meta Física ==>	0,00	0,00	0,00	0,00	0,00
Bens	POSTO	Valores ==>	0,00	0,00	0,00	0,00	0,00
Projeto: 1013-AMPLIAÇÃO DE POSTO MEDICO(MARIA SOCORRO ADRIANO)		-> Meta Física ==>	0,00	0,00	0,00	1,00	1,00
Bens	POSTO	Valores ==>	0,00	0,00	0,00	279.734,00	279.734,00
Projeto: 1014-CONSTRUÇÃO DE POSTOS DE SAÚDE		-> Meta Física ==>	2,00	1,00	1,00	1,00	5,00
Bens	POSTO	Valores ==>	60.000,00	40.000,00	45.000,00	50.000,00	195.000,00
Projeto: 1015-AQUISIÇÃO DE VEICULO PARA SAÚDE		-> Meta Física ==>	1,00	0,00	0,00	0,00	1,00
Bens	VEICULO	Valores ==>	30.000,00	0,00	0,00	0,00	30.000,00
Atividade: 2013-MANUT. DA SAÚDE PÚBLICA / FMS		-> Meta Física ==>	0,00	0,00	0,00	0,00	0,00
Outros	SEM	Valores ==>	936.200,00	1.061.369,94	1.203.275,10	1.364.152,98	4.564.998,02
Atividade: 2014-MANUT. DA SAÚDE PÚBLICA/S U S/FMS		-> Meta Física ==>	0,00	0,00	0,00	0,00	0,00
Outros	SEM	Valores ==>	921.390,00	1.044.579,84	1.184.240,17	1.342.573,08	4.492.783,09
Atividade: 2034-MANUT.DO CONSELHO M. DE SAÚDE		-> Meta Física ==>	0,00	0,00	0,00	0,00	0,00
Outros	SEM	Valores ==>	8.000,00	9.069,60	10.282,21	11.656,94	39.008,75
<b>Total Programa ==&gt;</b>		-> Meta Física ==>	3,00	3,00	1,00	2,00	7,00
		Valores ==>	1.955.590,00	2.155.019,38	2.442.797,48	3.048.117,00	9.601.523,86

*Handwritten signature/initials*





**ESTADO DA PARAÍBA**  
**PREFEITURA MUNICIPAL DE TRIUNFO**  
 Sistema de Planejamento do Plano Plurianual  
 Anexo II-Todos os Programas Período: 2010 a 2013

Versão : RG2009.1.0

Página : 4 / 17

**Programa** : 1003 ESCOLA PARA FORMACAO BASICA

**Objetivo** : REDUZIR A EVASAO E A REPETENCIA ESCOLAR

**Público Alvo** :


**Indicadores**

**Unidade de Medida**

**Índice Mais Recentes Índice Final PPA**

01-Descrição da Ação	02-Produto	03-Unidade de Médida	Tipo	2010	2011	2012	2013	Total
Projeto: 1006-CAPACITACAO DE PROFESSORES E SERVIDORES/MDE			-> Meta Fisica ==>	0,00	0,00	0,00	0,00	0,00
Outros		SEM	Valores ==>	20.000,00	22.800,00	26.000,00	30.000,00	98.800,00
Projeto: 1011-AMPLIAÇÃO DE ESCOLAS			-> Meta Fisica ==>	0,00	2,00	0,00	0,00	2,00
Bens		ESCOLA	Valores ==>	0,00	72.000,00	0,00	0,00	72.000,00
Atividade: 2016-DISTRIBUICAO DA MERENDA ESCOLAR			-> Meta Fisica ==>	0,00	0,00	0,00	0,00	0,00
Outros		SEM	Valores ==>	100.000,00	90.570,00	102.527,57	115.711,71	408.809,28
Atividade: 2017-MANUT.DO CONSELHO M.DE EDUCACAO			-> Meta Fisica ==>	0,00	0,00	0,00	0,00	0,00
Outros		SEM	Valores ==>	7.000,00	7.935,90	8.996,93	10.199,82	34.132,65
Atividade: 2018-REMUNERACAO DO MAGISTERIO DO FUNDEB(60%)			-> Meta Fisica ==>	0,00	0,00	0,00	0,00	0,00
Outros		SEM	Valores ==>	1.494.000,00	1.757.747,80	2.068.201,88	2.432.932,87	7.752.882,55
Atividade: 2019-MANUT. DO ENSINO FUNDAMENTAL/FUNDEB(40%)			-> Meta Fisica ==>	0,00	0,00	0,00	0,00	0,00
Outros		SEM	Valores ==>	971.560,00	1.101.457,57	1.248.722,45	1.415.676,64	4.737.416,66
Atividade: 2020-MANUT. DO ENSINO FUNDAMENTAL/M D E .			-> Meta Fisica ==>	0,00	0,00	0,00	0,00	0,00
Outros		SEM	Valores ==>	546.027,00	555.030,81	553.795,23	539.625,25	2.194.478,29
Atividade: 2022-MANUT.DA EDUCACAO DE JOVENS/ADULTOS/FUNDEB-40%			-> Meta Fisica ==>	0,00	0,00	0,00	0,00	0,00
Outros		SEM	Valores ==>	24.000,00	27.208,80	30.846,62	34.970,81	117.026,23
Atividade: 2035-PARCERIA COM.GOV.FEDERAL EM PROG. DO ENS.FUNDAM			-> Meta Fisica ==>	0,00	0,00	0,00	0,00	0,00
Outros		SEM	Valores ==>	103.029,00	116.803,98	132.420,67	150.125,31	502.378,96
<b>Total Programa ==&gt;</b>			-> Meta Fisica ==>	0,00	0,00	0,00	0,00	2,00
			Valores ==>	3.265.616,00	3.751.554,86	4.171.511,35	4.729.242,41	15.917.924,62

*Handwritten signature*



**ESTADO DA PARAIBA**  
**PREFEITURA MUNICIPAL DE TRIUNFO**  
Sistema de Planejamento do Plano Plurianual  
Anexo II-Todos os Programas Período: 2010 a 2013

Versão : RG2009.1.0  
Página : 5 / 17

**Programa** : 1004 ESCOLA INFANTIL  
**Objetivo** : MANTER AS CRIANÇAS DE 04 A 06 ANOS NA ESCOLA  
**Público Alvo** :

**Indicadores** : Unidade de Medida Índice Mais Recentes Índice Final PPA

01-Descrição da Ação	02-Produto	03-Unidade de Médida	Tipo	2010	2011	2012	2013	Total
Atividade: 2027-MANUT. DA EDUCACAO INFANTIL/MDE			-> Meta Física ==>	0,00	0,00	0,00	0,00	0,00
Outros	SEM		Valores ==>>	15.100,00	17.118,87	19.407,66	22.002,47	73.629,00
<b>Total Programa ==&gt;&gt;</b>				15.100,00	17.118,87	19.407,66	22.002,47	73.629,00

*[Handwritten signature]*





**ESTADO DA PARAÍBA**  
**PREFEITURA MUNICIPAL DE TRIUNFO**  
Sistema de Planejamento do Plano Plurianual  
Anexo II-Todos os Programas Período: 2010 a 2013


Versão : RG2009.1.0  
Página : 6 / 17

**Programa** : 1005 ARTE E CULTURA  
**Objetivo** : PROMOVER A ARTE E A CULTURA NO MUNICÍPIO  
**Público Alvo** :

**Indicadores** : Unidade de Medida Índice Mais Recentes Índice Final PPA

01-Descrição da Ação	02-Produto	03-Unidade de Médida	Tipo	2010	2011	2012	2013	Total
Atividade: 2032-MANUT.DAS ATIV.ART.E CULTURAIS			-> Meta Física ==>	0,00	0,00	0,00	0,00	0,00
Outros		SEM	Valores ==>>	131.500,00	149.081,55	169.013,75	191.610,89	641.206,19
<b>Total Programa ==&gt;</b>				0,00	0,00	0,00	0,00	0,00
				131.500,00	149.081,55	169.013,75	191.610,89	641.206,19

*MS*



ESTADO DA PARAÍBA  
PREFEITURA MUNICIPAL DE TRIUNFO  
Sistema de Planejamento do Plano Plurianual  
Anexo II-Todos os Programas Período: 2010 a 2013

Versão : RG2009.1.0

Página : 7 / 17

Programa : 1006 CONSERVACAO E EXPANSAO DA AREA URBANA E RURAL

Objetivo : OFERECER MELHORES CONDICÕES PARA O DESENVOLVIMENTO URBANO

Público Alvo :

Indicadores


Unidade de Medida

Índice Mais Recentes Índice Final PPA

01-Descrição da Ação	02-Produto	03-Unidade de Médida	Tipo	2010	2011	2012	2013	Total
Projeto: 1001-PAVIMENTACAO DE RUAS E AVENIDAS			-> Meta Física ==>	3.875,00	5.300,00	5.700,00	5.200,00	20.075,00
Bens		M2	Valores ==>	155.000,00	238.500,00	286.782,00	263.000,00	943.282,00
Projeto: 1002-ARBORIZACAO COM INSTALACAO DE GARAJAUS			-> Meta Física ==>	0,00	0,00	0,00	0,00	0,00
Bens			Valores ==>	15.000,00	0,00	0,00	0,00	15.000,00
Projeto: 1007-CONSTRUCAO DE PRAÇAS PUBLICAS			-> Meta Física ==>	1,00	0,00	0,00	0,00	1,00
Bens		UM	Valores ==>	75.000,00	0,00	0,00	0,00	75.000,00
Atividade: 2008-MANUT.DA ILUMINACAO PUBLICA			-> Meta Física ==>	0,00	0,00	0,00	0,00	0,00
Outros		SEM	Valores ==>	97.000,00	109.968,90	124.671,74	141.340,35	472.980,99
Atividade: 2009-MANUT.DA LIMPEZA PUBLICA			-> Meta Física ==>	0,00	0,00	0,00	0,00	0,00
Outros		SEM	Valores ==>	135.200,00	153.276,24	173.769,27	197.002,23	659.247,74
Atividade: 2010-MANUT. DOS SERV.DE JARD.E URBANIZACAO			-> Meta Física ==>	0,00	0,00	0,00	0,00	0,00
Outros		SEM	Valores ==>	380.340,00	431.191,46	488.841,76	554.199,90	1.854.573,12
Atividade: 2011-MANUT. DAS VIAS URBANAS			-> Meta Física ==>	0,00	0,00	0,00	0,00	0,00
Outros		SEM	Valores ==>	26.200,00	29.702,94	33.674,22	38.176,47	127.753,63
<b>Total Programa ==&gt;</b>			-> Meta Física ==>	3.876,00	3.876,00	5.700,00	5.200,00	20.076,00
			Valores ==>	883.740,00	962.639,54	1.107.738,99	1.193.718,95	4.147.837,48

*Handwritten signature*





**ESTADO DA PARAÍBA**  
**PREFEITURA MUNICIPAL DE TRIUNFO**  
 Sistema de Planejamento do Plano Plurianual  
 Anexo II-Todos os Programas Período: 2010 a 2013

Versão : RG2009.1.0  
 Página : 8 / 17

**Programa** : 1007 PROTECAO DA SAUDE  
**Objetivo** : GARANTIR VIDA SAUAVEL PARA OS HABITANTES DO MUNICIPIO  
**Público Alvo** :

**Indicadores** : Unidade de Medida Índice Mais Recentes Índice Final PPA

01-Descrição da Ação	02-Produto	03-Unidade de Médida	Tipo	2010	2011	2012	2013	Total
Projeto: 1005-CONSTRUCAO DE ESGOTOS			-> Meta Física ==>	1.000,00	1.300,00	1.300,00	1.300,00	4.900,00
Bens		ML	Valores ==>>	85.000,00	200.000,00	200.000,00	200.000,00	685.000,00
Atividade: 2015-MANUT. DO SANEAMENTO BASICO			-> Meta Física ==>	0,00	0,00	0,00	0,00	0,00
Outros		SEM	Valores ==>>	41.800,00	47.388,66	53.724,52	60.907,49	203.820,67
<b>Total Programa ==&gt;</b>				1.000,00	1.000,00	1.300,00	1.300,00	4.900,00
				126.800,00	247.388,66	253.724,52	260.907,49	888.820,67

*SMU*







**ESTADO DA PARAÍBA**  
**PREFEITURA MUNICIPAL DE TRIUNFO**  
Sistema de Planejamento do Plano Plurianual  
Anexo II-Todos os Programas Período: 2010 a 2013

Versão : RG2009.1.0  
Página : 10 / 17

**Programa** : 1009 CONSERVACAO DE ESTRADAS VICINAIS  
**Objetivo** : MANTER O ACESSO PARA OS VEICULOS E HABITANTES DAZR  
**Público Alvo** :  
**Indicadores** : **Unidade de Medida** **Índice Mais Recentes** **Índice Final PPA**

01-Descrição da Ação	02-Produto	03-Unidade de Médida	Tipo	2010	2011	2012	2013	Total
Atividade: 2012-MANUT. DAS ESTRADAS MUNICIPAIS			-> Meta Fisica ==>	0,00	0,00	0,00	0,00	0,00
Outros		SEM	Valores ==>>>	36.900,00	41.833,53	47.426,67	53.767,62	179.927,82
<b>Total Programa ==&gt;</b>				0,00	0,00	0,00	0,00	0,00
				36.900,00	41.833,53	47.426,67	53.767,62	179.927,82

*[Handwritten signature]*



ESTADO DA PARAÍBA  
PREFEITURA MUNICIPAL DE TRIUNFO  
Sistema de Planejamento do Plano Plurianual  
Anexo II-Todos os Programas Período: 2010 a 2013

Versão : RG2009.1.0  
Página : 11 / 17


Programa : 1010 ESPORTE E LAZER COMUNITARIO  
Objetivo : PROMOVER O ESPORTE E O LAZER NO MUNICIPIO  
Público Alvo :

Indicadores

Unidade de Medida Índice Mais Recentes Índice Final PPA

01-Descrição da Ação	02-Produto	03-Unidade de Médida	Tipo	2010	2011	2012	2013	Total
Projeto: 1010-CONSTRUÇÃO DE ESTADIO DE FUTEBOL			-> Meta Fisica ==>	1,00	0,00	0,00	0,00	1,00
Bens		UM	Valores ==>	50.000,00	0,00	0,00	0,00	50.000,00
Atividade: 2023-MANUT.DAS ATIV. ESPORTIVAS			-> Meta Fisica ==>	0,00	0,00	0,00	0,00	0,00
Outros		SEMI	Valores ==>	8.000,00	9.069,60	10.282,21	11.656,94	39.008,75
<b>Total Programa ==&gt;</b>				1,00	1,00	0,00	0,00	1,00
				58.000,00	9.069,60	10.282,21	11.656,94	89.008,75





ESTADO DA PARAÍBA  
PREFEITURA MUNICIPAL DE TRIUNFO  
Sistema de Planejamento do Plano Plurianual  
Anexo II-Todos os Programas Período: 2010 a 2013

Versão : RG2009.1.0  
Página : 12 / 17

Programa : 1011 PROMOÇÃO DO TURISMO  
Objetivo : PROMOVER O TURISMO NO MUNICÍPIO  
Público Alvo :

Indicadores

Unidade de Medida Índice Mais Recentes Índice Final PPA

01-Descrição da Ação	02-Produto	03-Unidade de Médica	Tipo	2010	2011	2012	2013	Total
Atividade: 2028-FESTIVIDADES TRADICIONAIS			-> Meta Física ==>	0,00	0,00	0,00	0,00	0,00
Outros		SEM	Valores ==>	74.000,00	83.893,80	95.110,40	107.826,66	360.830,86
Atividade: 2037-MANUT. DAS ATIVIDADES DO TURISMO			-> Meta Física ==>	0,00	0,00	0,00	0,00	0,00
Outros		SEM	Valores ==>	36.000,00	40.813,20	46.269,92	52.456,21	175.539,33
<b>Total Programa ==&gt;</b>				0,00	0,00	0,00	0,00	0,00
<b>Valores ==&gt;</b>				110.000,00	124.707,00	141.380,32	160.282,87	536.370,19



**ESTADO DA PARAIBA**  
**PREFEITURA MUNICIPAL DE TRIUNFO**  
Sistema de Planejamento do Plano Plurianual  
Anexo II-Todos os Programas Período: 2010 a 2013

Versão : RG2009.1.0  
Página : 13 / 17

**Programa** : 2001 ATIVIDADES DO LEGISLATIVO  
**Objetivo** : MANTER AS ATIVIDADES DO LEGISLATIVO  
**Público Alvo** :

**Indicadores**

**Unidade de Medida** Índice Mais Recentes Índice Final PPA

01-Descrição da Ação	02-Produto	03-Unidade de Médida	Tipo	2010	2011	2012	2013	Total
Atividade: 2001-MANUT.DOS SERV. DA CAMARA MUNICIPAL			-> Meta Física ==>	0,00	0,00	0,00	0,00	0,00
Outros		SEM	Valores ==>>>	450.000,00	510.165,00	578.374,06	655.702,67	2.194.241,73
<b>Total Programa ==&gt;</b>				450.000,00	510.165,00	578.374,06	655.702,67	2.194.241,73

*SMU*





Programa : 2002 ATIVIDADES DA ADMINISTRAÇÃO MUNICIPAL  
 Objeto : MANTER AS ATIVIDADES DA ADMINISTRAÇÃO MUNICIPAL

Público Alvo :

Indicadores

Unidade de Medida Índice Mais Recentes Índice Final PPA

01-Descrição da Ação	02-Produto	03-Unidade de Médida	Tipo	2010	2011	2012	2013	Total
Projeto: 1008-AQUISIÇÃO DE VECULO PARA ADMINISTRAÇÃO			-> Meta Fisica ==>	1,00	0,00	0,00	0,00	1,00
Bens		VEICULO	Valores ==>>>	65.000,00	0,00	0,00	0,00	65.000,00
Atividade: 2002-MANUT. DOS SERV. DE COORDENACAO ADMINISTRATIVA			-> Meta Fisica ==>	0,00	0,00	0,00	0,00	0,00
Outros		SEMI	Valores ==>>>	288.000,00	326.505,60	370.159,40	419.649,71	1.404.314,71
Atividade: 2004-MANUT. DOS SERV. ADMINISTRATIVOS			-> Meta Fisica ==>	0,00	0,00	0,00	0,00	0,00
Outros		SEMI	Valores ==>>>	311.300,00	352.920,81	400.106,32	453.600,54	1.517.927,67

Total Programa ==>>

			-> Meta Fisica ==>	1,00	1,00	0,00	0,00	1,00
			Valores ==>>>	664.300,00	679.426,41	770.265,72	873.250,25	2.987.242,38

*[Handwritten signature]*



**ESTADO DA PARAÍBA**  
**PREFEITURA MUNICIPAL DE TRIUNFO**  
Sistema de Planejamento do Plano Plurianual  
Anexo II-Todos os Programas Período: 2010 a 2013

Versão : RG2009.1.0  
Página : 15 / 17

**Programa** : 2003 SERVICOS FINANCEIROS

**Objetivo** : MANTER OS SERVICOS FINANCEIROS

**Público Alvo** :

**Indicadores**

**Unidade de Medida** Índice Mais Recentes **Índice Final PPA**

01-Descrição da Ação	2010	2011	2012	2013	Total
<b>02-Produto</b>					
03-Unidade de Médida					
Atividade: 2003-MANUT. DOS SERV. FINANCEIROS	0,00	0,00	0,00	0,00	0,00
Outros	215.100,00	243.858,87	276.462,80	313.425,88	1.048.847,55
SEM					
<b>Total Programa ==&gt;</b>	0,00	0,00	0,00	0,00	0,00
<b>Total Programa ==&gt;</b>	215.100,00	243.858,87	276.462,80	313.425,88	1.048.847,55

*SMP*





**ESTADO DA PARAIBA**  
**PREFEITURA MUNICIPAL DE TRIUNFO**  
 Sistema de Planejamento do Plano Plurianual  
 Anexo II-Todos os Programas Período: 2010 a 2013

Versão : RG2009.1.0  
 Página : 16 / 17

**Programa** : 2004 PREVIDENCIA DO SERVIDOR MUNICIPAL  
**Objetivo** : MANTER O PAGAMENTO DOS ENCARGOS SOCIAIS  
**Público Alvo** :  
**Indicadores**

**Unidade de Medida** Índice Mais Recentes **Índice Final PPA**

01-Descrição da Ação	2010	2011	2012	2013	Total
<b>02-Produto</b>					
03-Unidade de Médida					
Atividade : 2005-MANUT. DOS ENCARGOS PREVIDENCIARIOS	0,00	0,00	0,00	0,00	0,00
Outros	226.200,00	256.442,94	290.729,36	329.599,88	1.102.972,18
<b>Total Programa ==&gt;</b>	0,00	0,00	0,00	0,00	0,00
	226.200,00	256.442,94	290.729,36	329.599,88	1.102.972,18

*Handwritten signature*



**ESTADO DA PARAIBA**  
**PREFEITURA MUNICIPAL DE TRIUNFO**  
Sistema de Planejamento do Plano Plurianual  
Anexo II-Todos os Programas Período: 2010 a 2013

Versão : RG2009.1.0  
Página : 17 / 17

**Programa** : 9999 RESERVA DE CONTINGENCIA

**Objetivo** : RESERVA DE CONTINGENCIA

**Público Alvo** :

**Indicadores**

**Unidade de Medida** Índice Mais Recentes Índice Final PPA

01-Descrição da Ação	02-Produto	03-Unidade de Médida	Tipo	2010	2011	2012	2013	Total
Atividade : 9999-RESERVA DE CONTINGENCIA			--> Meta Física ==>	0,00	0,00	0,00	0,00	0,00
Outros		SEM	Valores ==>>	30.000,53	73.928,89	83.961,03	95.229,80	283.120,25

**Total Programa ==>** --> Meta Física ==> 0,00 0,00 0,00 0,00 0,00  
Valores ==>> 30.000,53 73.928,89 83.961,03 95.229,80 283.120,25

INFO-PUBLIC (83) 3243 7744





ESTADO DA PARAÍBA

PREFEITURA MUNICIPAL DE TRIUNFO

Sistema de Planejamento do Plano Plurianual


Anexo VI-Resumo dos Programas Por Função, Subfunção, Programa, Ações do PPA Período: 2010 a 2013

Versão : RG2009.1.0

Página : 6 / 6

Função	Subfunção	Programa	Ação
28	ENCARGOS ESPECIAIS		
843	SERVICO DA DÍVIDA INTERNA		
		0000 PROGRAMAS ESPECIAIS	
			2006 ATENDIMENTO DOS PRECATORIOS JUDICIARIOS
			2007 AMORTIZACAO DA DÍVIDA CONTRATADA
99	RESERVA DE CONTINGENCIA		
	999	RESERVA DE CONTINGENCIA	
		9999 RESERVA DE CONTINGENCIA	
			9999 RESERVA DE CONTINGENCIA

INFO-PUBLIC (63) 3243.7744



**ESTADO DA PARAÍBA**  
**PREFEITURA MUNICIPAL DE TRIUNFO**  
**Sistema de Planejamento do Plano Plurianual**

Versão : RG2009.1.0

Página : 5 / 6

**Anexo VI-Resumo dos Programas Por Função, Subfunção, Programa, Ações do PPA Período: 2010 a 2013**

Função	Subfunção	Programa	Ação
	606 EXTENCAO RURAL	1008 PROMOCAO DA PRODUCAO AGRICOLA	1009 REFORMA E AMPLIAÇÃO DO MERCADO 2030 MANUT. DOS SERV. DE ABASTECIMENTO
		1008 PROMOCAO DA PRODUCAO AGRICOLA	2031 INCENTIVO A AGRICULTURA DE SUBSISTENCIA
23	COMERCIO DE SERVICOS		
	695 TURISMO	1011 PROMOCAO DO TURISMO	2037 MANUT. DAS ATIVIDADES DO TURISMO
26	TRANSPORTE		
	782 TRANSPORTE RODOVIARIO	1008 PROMOCAO DA PRODUCAO AGRICOLA	1003 CONSTRUÇÃO DE PASSAGENS MOLHADAS
		1009 CONSERVACAO DE ESTRADAS VICINAIS	2012 MANUT. DAS ESTRADAS MUNICIPAIS
27	DESPORTO E LAZER		
	812 DESPORTO COMUNITARIO	1010 ESPORTE E LAZER COMUNITARIO	1010 CONSTRUÇÃO DE ESTADIO DE FUTEBOL 2023 MANUT.DAS ATIV. ESPORTIVAS

*Handwritten signature or initials.*






Anexo VI-Resumo dos Programas Por Função, Subfunção, Programa, Ações do PPA Período: 2010 a 2013

Função	Subfunção	Programa	Ação
		1011 PROMOÇÃO DO TURISMO	2028 FESTIVIDADES TRADICIONAIS
15	URBANISMO		
	451 INFRA-ESTRUTURA URBANA	1006 CONSERVAÇÃO E EXPANSÃO DA ÁREA URBANA E RURAL	1001 PAVIMENTAÇÃO DE RUAS E AVENIDAS 2008 MANUT.DA ILUMINAÇÃO PÚBLICA
	452 SERVIÇOS URBANOS	1006 CONSERVAÇÃO E EXPANSÃO DA ÁREA URBANA E RURAL	1002 ARBORIZAÇÃO COM INSTALAÇÃO DE GARAJAUS 1007 CONSTRUÇÃO DE PRAÇAS PÚBLICAS 2009 MANUT.DA LIMPEZA PÚBLICA 2010 MANUT. DOS SERV.DE JARD.E URBANIZAÇÃO 2011 MANUT. DAS VIAS URBANAS
17	SANEAMENTO		
	512 SANEAMENTO BÁSICO URBANO	1007 PROTEÇÃO DA SAÚDE	1005 CONSTRUÇÃO DE ESGOTOS 2015 MANUT. DO SANEAMENTO BÁSICO
20	AGRICULTURA		
	605 ABASTECIMENTO		

*Handwritten signature*



ESTADO DA PARAÍBA  
PREFEITURA MUNICIPAL DE TRIUNFO  
Sistema de Planejamento do Plano Plurianual

Anexo VI-Resumo dos Programas Por Função, Subfunção, Programa, Ações do PPA Período: 2010 a 2013

Versão : RG2009.1.0

Página : 3 / 6

Função	Subfunção	Programa	Ação
306	ALIMENTACAO E NUTRICAO	1003 ESCOLA PARA FORMACAO BASICA	2017 MANUT.DO CONSELHO M.DE EDUCACAO
361	ENSINO FUNDAMENTAL	1003 ESCOLA PARA FORMACAO BASICA	2016 DISTRIBUICAO DA MERENDA ESCOLAR
365	EDUCACAO INFANTIL	1004 ESCOLA INFANTIL	1006 CAPACITACAO DE PROFESSORES E SERVIDORES/MDE 1011 AMPLIACAO DE ESCOLAS 2018 REMUNERACAO DO MAGISTERIO DO FUNDEB(60%) 2019 MANUT. DO ENSINO FUNDAMENTAL/FUNDEB(40%) 2020 MANUT. DO ENSINO FUNDAMENTAL/M DE 2022 MANUT.DA EDUCACAO DE JOVENS/ADULTOS/FUNDEB-40% 2035 PARCERIA COM.GOV.FEDERAL EM PROG. DO ENS.FUNDAM
13	CULTURA		2027 MANUT. DA EDUCACAO INFANTIL/MDE
392	DIFUSAO CULTURAL	1005 ARTE E CULTURA	2032 MANUT. DAS ATIV. ART. E CULTURAS
695	TURISMO		

*[Handwritten signature]*





ESTADO DA PARAÍBA

PREFEITURA MUNICIPAL DE TRIUNFO

Sistema de Planejamento do Plano Plurianual

Anexo VI-Resumo dos Programas Por Função, Subfunção, Programa, Ações do PPA Período: 2010 a 2013

Versão : RG2009.1.0

Página : 2 / 6

Função	Subfunção	Programa	Ação
08	ASSITENCIA SOCIAL		
244	ASSISTENCIA COMUNITARIA		
	1001	ASSISTENCIA A FAMILIA POBRE	
			2026 MANUT.DA ASSISTENCIA COMUNITARIA/FMIAS
			2036 PARCERIA COM GOV.FEDERAL EM PROG.DE ASSIST.SOCIAL
09	PREVIDENCIA SOCIAL		
271	PREVIDENCIA BASICA		
	2004	PREVIDENCIA DO SERVIDOR MUNICIPAL	
			2005 MANUT. DOS ENCARGOS PREVIDENCIARIOS
10	SAUDE		
	301	ATENCAO BASICA	
		1002 SAUDE NA COMUNIDADE	
			1004 AMPLIÇÃO E REFORMA DE POSTOS DE SAUDE
			1013 AMPLIÇÃO DE POSTO MEDICO(MARIA SOCORRO ADRIANO)
			1014 CONSTRUÇÃO DE POSTOS DE SAUDE
			1015 AQUISIÇÃO DE VEICULO PARA SAUDE
			2013 MANUT. DA SAUDE PUBLICA / FMS
			2014 MANUT. DA SAUDE PUBLICA/S U/S/FMS
			2034 MANUT.DO CONSELHO M. DE SAUDE
12	EDUCACAO		
	122	ADMINISTRACAO GERAL	
		1003 ESCOLA PARA FORMACAO BASICA	



ESTADO DA PARAÍBA

PREFEITURA MUNICIPAL DE TRIUNFO

Sistema de Planejamento do Plano Plurianual

Anexo VI-Resumo dos Programas Por Função, Subfunção, Programa, Ações do PPA Período: 2010 a 2013

Versão : RG2009.1.0

Página : 1 / 6

Função	Subfunção	Programa	Ação	
01	LEGISLATIVA			
	031	ACAO LEGISLATIVA		
		2001	ATIVIDADES DO LEGISLATIVO	
			2001	MANUT.DOS SERV. DA CAMARA MUNICIPAL
04	ADMINISTRACAO			
	122	ADMINISTRACAO GERAL		
		2002	ATIVIDADES DA ADMINISTRACAO MUNICIPAL	
			1008	AQUIÇÃO DE VEICULO PARA ADMINISTRACAO
			2002	MANUT. DOS SERV.DE COORDENACAO ADMINISTRATIVA
			2004	MANUT. DOS SERV. ADMINISTRATIVOS
123	ADMINISTRACAO FINANCEIRA			
		2003	SERVICOS FINANCEIROS	
			2003	MANUT. DOS SERV. FINANCEIROS
08	ASSITENCIA SOCIAL			
	243	ASSIST.CRIANCA E AO ADOLESCENTE		
		1001	ASSISTENCIA A FAMILIA POBRE	
			1012	CONSTRUÇÃO DA SEDE DO PETI
			2024	ASSISTENCIA A CRIANCA E AO ADOLESCENTE/FIMAS
			2033	MANUT. DO CONSELHO TUTELAR
244	ASSISTENCIA COMUNITARIA			
		1001	ASSISTENCIA A FAMILIA POBRE	
			2025	ASSISTENCIA AS PESSOAS CARENTES/FIMAS



**ESTADO DA PARAÍBA**  
**PREFEITURA MUNICIPAL DE TRIUNFO**  
**Sistema de Planejamento do Plano Plurianual**  
**Anexo II-Programas Finalísticos Período: 2010 a 2013**

Versão : RG2009.1.0

Página : 1 / 12

**Programa** : 0000 PROGRAMAS ESPECIAIS

**Objetivo** : CORRESPONDEM AQUELAS ACOES QUE NAO GERAM BENS OUSERVICOS EM BENEFICIO DA COLETIVIDADE


**Público Alvo** :

**Indicadores** **Unidade de Medida** **Índice Mais Recentes** **Índice Final PPA**

01-Descrição da Ação	02-Produto	03-Unidade de Médida	Tipo	2010	2011	2012	2013	Total
Atividade: 2006-ATENDIMENTO DOS PRECATORIOS JUDICIARIOS			-> Meta Física ==>	0,00	0,00	0,00	0,00	0,00
Outros		SEM	Valores ==>	240.000,00	272.088,00	308.466,17	349.708,09	1.170.262,26
Atividade: 2007-AMORTIZACAO DA DIVIDA CONTRATADA			-> Meta Física ==>	0,00	0,00	0,00	0,00	0,00
Outros		SEM	Valores ==>	55.000,00	62.353,50	70.690,16	80.141,44	268.185,10
<b>Total Programa ==&gt;</b>			-> Meta Física ==>	0,00	0,00	0,00	0,00	0,00
			Valores ==>	295.000,00	334.441,50	379.156,33	429.849,53	1.438.447,36

*[Handwritten signature]*





ESTADO DA PARAÍBA  
PREFEITURA MUNICIPAL DE TRIUNFO  
Sistema de Planejamento do Plano Plurianual  
Anexo II-Programas Finalísticos Período: 2010 a 2013

Versão : RG2009.1.0

Página : 2 / 12

Programa : 1001 ASSISTENCIA A FAMILIA POBRE

Objetivo : PRESTAR ASSISTENCIA AS PESSOAS CARENTES

Público Alvo :


Indicadores

Unidade de Medida

Índice Mais Recentes Índice Final PPA

01-Descrição da Ação			2010	2011	2012	2013	Total
02-Produto	03-Unidade de Médida	Tipo					
Projeto: 1012-CONSTRUÇÃO DA SEDE DO PETI		-> Meta Física ==>	0,00	0,00	1,00	0,00	1,00
Bens	UM	Valores ==>	0,00	0,00	120.000,00	0,00	120.000,00
Atividade: 2024-ASSISTENCIA A CRIANCA E AO ADOLESCENTE/FMAS		-> Meta Física ==>	0,00	0,00	0,00	0,00	0,00
Outros	SEM	Valores ==>	10.000,00	11.337,00	12.852,76	14.571,17	48.760,93
Atividade: 2025-ASSISTENCIA AS PESSOAS CARENTES/FMAS		-> Meta Física ==>	0,00	0,00	0,00	0,00	0,00
Outros	SEM	Valores ==>	20.000,00	22.674,00	25.705,51	29.142,34	97.521,85
Atividade: 2026-MANUT.DA ASSISTENCIA COMUNITARIA/FMAS		-> Meta Física ==>	0,00	0,00	0,00	0,00	0,00
Outros	SEM	Valores ==>	163.000,00	184.793,10	209.499,94	237.510,08	794.803,12
Atividade: 2033-MANUT. DO CONSELHO TUTELAR		-> Meta Física ==>	0,00	0,00	0,00	0,00	0,00
Outros	SEM	Valores ==>	10.000,00	11.337,00	12.852,76	14.571,17	48.760,93
Atividade: 2036-PARCERIA COM GOV.FEDERAL EM PROG.DE ASSIST.SOCIAL->		Meta Física ==>	0,00	0,00	0,00	0,00	0,00
Outros	SEM	Valores ==>	124.253,00	140.865,63	159.699,36	181.051,16	605.869,15
<b>Total Programa ==&gt;</b>		-> Meta Física ==>	0,00	0,00	1,00	0,00	1,00
		Valores ==>	327.253,00	371.006,73	540.610,33	476.845,92	1.715.715,98

*[Handwritten signature]*



**ESTADO DA PARÁIBA**  
**PREFEITURA MUNICIPAL DE TRIUNFO**  
**Sistema de Planejamento do Plano Plurianual**  
**Anexo II-Programas Finalísticos Período: 2010 a 2013**

Versão : RG2009.1.0

Página : 3 / 12


**Programa** : 1002 SAÚDE NA COMUNIDADE  
**Objetivo** : EXPANDIR O ATENDIMENTO DA SAÚDE NA COMUNIDADE  
**Público Alvo** :

**Indicadores**    **Unidade de Medida**    **Índice Mais Recentes**    **Índice Final PPA**

01-Descrição da Ação			2010	2011	2012	2013	Total
02-Produto	03-Unidade de Médida	Tipo					
Projeto: 1004-AMPLIAÇÃO E REFORMA DE POSTOS DE SAÚDE		-> Meta Física ==>	0,00	0,00	0,00	0,00	0,00
Bens	POSTO	Valores ==>	0,00	0,00	0,00	0,00	0,00
Projeto: 1013-AMPLIAÇÃO DE POSTO MEDICO(MARIA SOCORRO ADRIANO)		-> Meta Física ==>	0,00	0,00	0,00	1,00	1,00
Bens	POSTO	Valores ==>	0,00	0,00	0,00	279.734,00	279.734,00
Projeto: 1014-CONSTRUÇÃO DE POSTOS DE SAÚDE		-> Meta Física ==>	2,00	1,00	1,00	1,00	5,00
Bens	POSTO	Valores ==>	60.000,00	40.000,00	45.000,00	50.000,00	195.000,00
Projeto: 1015-AQUISIÇÃO DE VECULO PARA SAÚDE		-> Meta Física ==>	1,00	0,00	0,00	0,00	1,00
Bens	VECULO	Valores ==>	30.000,00	0,00	0,00	0,00	30.000,00
Atividade: 2013-MANUT. DA SAÚDE PÚBLICA / FMS		-> Meta Física ==>	0,00	0,00	0,00	0,00	0,00
Outros	SEM	Valores ==>	936.200,00	1.061.369,94	1.203.275,10	1.364.152,98	4.564.998,02
Atividade: 2014-MANUT. DA SAÚDE PÚBLICA/S U S/FMS		-> Meta Física ==>	0,00	0,00	0,00	0,00	0,00
Outros	SEM	Valores ==>	921.390,00	1.044.579,84	1.184.240,17	1.342.573,08	4.492.783,09
Atividade: 2034-MANUT.DO CONSELHO M. DE SAÚDE.		-> Meta Física ==>	0,00	0,00	0,00	0,00	0,00
Outros	SEM	Valores ==>	8.000,00	9.069,60	10.282,21	11.656,94	39.008,75
	<b>Total Programa ==&gt;</b>	-> Meta Física ==>	3,00	3,00	1,00	2,00	7,00
		Valores ==>	1.955.590,00	2.155.019,38	2.442.797,48	3.048.117,00	9.601.523,86

*Handwritten signature or initials in blue ink.*





ESTADO DA PARAÍBA  
PREFEITURA MUNICIPAL DE TRIUNFO  
Sistema de Planejamento do Plano Plurianual  
Anexo II-Programas Finalísticos Período: 2010 a 2013

Versão : RG2009.1.0

Página : 4 / 12

Programa : 1003 ESCOLA PARA FORMACAO BASICA

Objetivo : REDUZIR A EVASAO E A REPETENCIA ESCOLAR

Público Alvo :

Indicadores

Unidade de Medida

Índice Mais Recentes Índice Final PPA

01-Descrição da Ação	02-Produto	03-Unidade de Médida	Tipo	2010	2011	2012	2013	Total
Projeto: 1006-CAPACITACAO DE PROFESSORES E SERVIDORES/M DE			-> Meta Fisica ==>	0,00	0,00	0,00	0,00	0,00
Outros		SEM	Valores ==>	20.000,00	22.800,00	26.000,00	30.000,00	98.800,00
Projeto: 1011-AMPLIAÇÃO DE ESCOLAS			-> Meta Fisica ==>	0,00	2,00	0,00	0,00	2,00
Bens		ESCOLA	Valores ==>	0,00	72.000,00	0,00	0,00	72.000,00
Atividade: 2016-DISTRIBUICAO DA MERENDA ESCOLAR			-> Meta Fisica ==>	0,00	0,00	0,00	0,00	0,00
Outros		SEM	Valores ==>	100.000,00	90.570,00	102.527,57	115.711,71	408.809,28
Atividade: 2017-MANUT.DO CONSELHO M.DE EDUCACAO			-> Meta Fisica ==>	0,00	0,00	0,00	0,00	0,00
Outros		SEM	Valores ==>	7.000,00	7.935,90	8.996,93	10.199,82	34.132,65
Atividade: 2018-REMUNERACAO DO MAGISTERIO DO FUNDEB(60%)			-> Meta Fisica ==>	0,00	0,00	0,00	0,00	0,00
Outros		SEM	Valores ==>	1.494.000,00	1.757.747,80	2.068.201,88	2.432.932,87	7.752.882,55
Atividade: 2019-MANUT. DO ENSINO FUNDAMENTAL/FUNDEB(40%)			-> Meta Fisica ==>	0,00	0,00	0,00	0,00	0,00
Outros		SEM	Valores ==>	971.560,00	1.101.457,57	1.248.722,45	1.415.676,64	4.737.416,66
Atividade: 2020-MANUT. DO ENSINO FUNDAMENTAL/M D E			-> Meta Fisica ==>	0,00	0,00	0,00	0,00	0,00
Outros		SEM	Valores ==>	546.027,00	555.030,81	553.795,23	539.625,25	2.194.478,29
Atividade: 2022-MANUT.DA EDUCACAO DE JOVENS/ADULTOS/FUNDEB-40%			-> Meta Fisica ==>	0,00	0,00	0,00	0,00	0,00
Outros		SEM	Valores ==>	24.000,00	27.208,80	30.846,62	34.970,81	117.026,23
Atividade: 2035-PARCERIA COM.GOV.FEDERAL EM PROG. DO ENS.FUNDAM			-> Meta Fisica ==>	0,00	0,00	0,00	0,00	0,00
Outros		SEM	Valores ==>	103.029,00	116.803,98	132.420,67	150.125,31	502.378,96
<b>Total Programa ==&gt;</b>			-> Meta Fisica ==>	0,00	0,00	0,00	0,00	2,00
			Valores ==>	3.265.616,00	3.751.554,86	4.171.511,35	4.729.242,41	15.917.924,62





**ESTADO DA PARAÍBA**  
**PREFEITURA MUNICIPAL DE TRIUNFO**  
Sistema de Planejamento do Plano Plurianual  
Anexo II-Programas Finalísticos Período: 2010 a 2013

Versão : RG2009.1.0  
Página : 5 / 12

**Programa** : 1004 ESCOLA INFANTIL  
**Objetivo** : MANTER AS CRIANÇAS DE 04 A 06 ANOS NA ESCOLA  
**Público Alvo** :  
**Indicadores**

**Unidade de Medida**      **Índice Mais Recentes**      **Índice Final PPA**

01-Descrição da Ação	02-Produto	03-Unidade de Médida	Tipo	2010	2011	2012	2013	Total
Atividade: 2027-MANUT. DA EDUCACAO INFANTIL/MDE			-> Meta Física ==>	0,00	0,00	0,00	0,00	0,00
Outros		SEM	Valores ==>	15.100,00	17.118,87	19.407,66	22.002,47	73.629,00
<b>Total Programa ==&gt;</b>				0,00	0,00	0,00	0,00	0,00
				15.100,00	17.118,87	19.407,66	22.002,47	73.629,00




**ESTADO DA PARAÍBA**  
**PREFEITURA MUNICIPAL DE TRIUNFO**  
Sistema de Planejamento do Plano Plurianual  
Anexo II-Programas Finalísticos Período: 2010 a 2013

Versão : RG2009.1.0  
Página : 6 / 12

**Programa** : 1005 ARTE E CULTURA  
**Objetivo** : PROMOVER A ARTE E A CULTURA NO MUNICÍPIO  
**Público Alvo** :  
**Indicadores**

Unidade de Medida Índice Mais Recentes Índice Final PPA

01-Descrição da Ação	02-Produto	03-Unidade de Médida	Tipo	2010	2011	2012	2013	Total
Atividade: 2032-MANUT.DAS ATIV.ART.E CULTURAIS	SEM		-> Meta Física ==> Valores ==>>	0,00 131.500,00	0,00 149.081,55	0,00 169.013,75	0,00 191.610,89	0,00 641.206,19
<b>Total Programa ==&gt;</b>				0,00 131.500,00	0,00 149.081,55	0,00 169.013,75	0,00 191.610,89	0,00 641.206,19



ESTADO DA PARAÍBA  
PREFEITURA MUNICIPAL DE TRIUNFO  
Sistema de Planejamento do Plano Plurianual  
Anexo II-Programas Finalísticos Período: 2010 a 2013

Versão : RG2009.1.0

Página : 7 / 12

Programa : 1006 CONSERVACAO E EXPANSAO DA AREA URBANA E RURAL

Objetivo : OFERECER MELHORES CONDICAOES PARA O DESENVOLVIMENTO URBANO

Público Alvo :

Indicadores Unidade de Medida Índice Mais Recentes Índice Final PPA

01-Descrição da Ação	02-Produto	03-Unidade de Médida	Tipo	2010	2011	2012	2013	Total
Projeto: 1001-PAVIMENTACAO DE RUAS E AVENIDAS			-> Meta Física ==>	3.875,00	5.300,00	5.700,00	5.200,00	20.075,00
Bens		M2	Valores ==>	155.000,00	238.500,00	286.782,00	263.000,00	943.282,00
Projeto: 1002-ARBORIZACÃO COM INSTALAÇÃO DE GARAJAUS			-> Meta Física ==>	0,00	0,00	0,00	0,00	0,00
Bens			Valores ==>	15.000,00	0,00	0,00	0,00	15.000,00
Projeto: 1007-CONSTRUÇÃO DE PRAÇAS PUBLICAS			-> Meta Física ==>	1,00	0,00	0,00	0,00	1,00
Bens		UM	Valores ==>	75.000,00	0,00	0,00	0,00	75.000,00
Atividade: 2008-MANUT.DA ILUMINACAO PUBLICA			-> Meta Física ==>	0,00	0,00	0,00	0,00	0,00
Outros		SEM	Valores ==>	97.000,00	109.968,90	124.671,74	141.340,35	472.980,99
Atividade: 2009-MANUT.DA LIMPEZA PUBLICA			-> Meta Física ==>	0,00	0,00	0,00	0,00	0,00
Outros		SEM	Valores ==>	135.200,00	153.276,24	173.769,27	197.002,23	659.247,74
Atividade: 2010-MANUT. DOS SERV.DE JARD.E URBANIZACAO			-> Meta Física ==>	0,00	0,00	0,00	0,00	0,00
Outros		SEM	Valores ==>	380.340,00	431.191,46	488.841,76	554.199,90	1.854.573,12
Atividade: 2011-MANUT. DAS VIAS URBANAS			-> Meta Física ==>	0,00	0,00	0,00	0,00	0,00
Outros		SEM	Valores ==>	26.200,00	29.702,94	33.674,22	38.176,47	127.753,63
<b>Total Programa ==&gt;</b>			-> Meta Física ==>	3.876,00	3.876,00	5.700,00	5.200,00	20.076,00
			Valores ==>	883.740,00	962.639,54	1.107.738,99	1.193.718,95	4.147.837,48

*Handwritten signature*





ESTADO DA PARAÍBA  
PREFEITURA MUNICIPAL DE TRIUNFO  
Sistema de Planejamento do Plano Plurianual  
Anexo II-Programas Finalísticos Período: 2010 a 2013

Versão : RG2009.1.0  
Página : 8 / 12

Programa : 1007 PROTECAO DA SAUDE  
Objetivo : GARANTIR VIDA SAUAVEL PARA OS HABITANTES DO MUNICIPIO  
Público Alvo :  
Indicadores

Unidade de Medida Índice Mais Recentes Índice Final PPA

01-Descrição da Ação	02-Produto	03-Unidade de Médida	Tipo	2010	2011	2012	2013	Total
Projeto: 1005-CONSTRUCAO DE ESGOTOS			-> Meta Física ==>	1.000,00	1.300,00	1.300,00	1.300,00	4.900,00
Bens		ML	Valores ==>	85.000,00	200.000,00	200.000,00	200.000,00	685.000,00
Atividade: 2015-MANUT. DO SANEAMENTO BASICO			-> Meta Física ==>	0,00	0,00	0,00	0,00	0,00
Outros		SEM	Valores ==>	41.800,00	47.388,66	53.724,52	60.907,49	203.820,67
<b>Total Programa ==&gt;</b>				1.000,00	1.000,00	1.300,00	1.300,00	4.900,00
				126.800,00	247.388,66	253.724,52	260.907,49	888.820,67



**ESTADO DA PARAÍBA**  
**PREFEITURA MUNICIPAL DE TRIUNFO**  
 Sistema de Planejamento do Plano Plurianual  
 Anexo II-Programas Finalísticos Período: 2010 a 2013

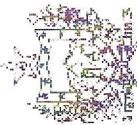
Versão : RG2009.1.0  
 Página : 9 / 12

**Programa** : 1008 PROMOÇÃO DA PRODUÇÃO AGRÍCOLA  
**Objetivo** : APOIAR AGRICULTURA PARA A DISTRIBUIÇÃO DE ALIMENTOS  
**Público Alvo** :  
**Indicadores**

**Unidade de Medida** Índice Mais Recentes Índice Final PPA

01-Descrição da Ação	02-Produto	03-Unidade de Médida	Tipo	2010	2011	2012	2013	Total
Projeto: 1003-CONSTRUÇÃO DE PASSAGENS MOLHADAS	Bens	UM	-> Meta Física ==> Valores ==>	30.000,00	32.000,00	34.000,00	36.000,00	132.000,00
Projeto: 1009-REFORMA E AMPLIAÇÃO DO MERCADO	Bens	UM	-> Meta Física ==> Valores ==>	20.000,00	21.606,00	0,00	0,00	41.606,00
Atividade: 2030-MANUT. DOS SERV. DE ABASTECIMENTO	Outros	SEM	-> Meta Física ==> Valores ==>	10.000,00	11.337,00	12.852,76	14.571,17	48.760,93
Atividade: 2081-INCENTIVO A AGRICULTURA DE SUBSISTÊNCIA	Outros	SEM	-> Meta Física ==> Valores ==>	50.000,00	56.685,00	64.263,78	72.855,85	243.804,63
<b>Total Programa ==&gt;</b>				2,00	2,00	1,00	1,00	6,00
				110.000,00	121.628,00	111.116,54	123.427,02	466.171,56

*Handwritten signature*



**ESTADO DA PARAÍBA**  
**PREFEITURA MUNICIPAL DE TRIUNFO**  
 Sistema de Planejamento do Plano Plurianual  
 Anexo II-Programas Finalísticos Período: 2010 a 2013

Versão : RG2009.1.0  
 Página : 10 / 12

**Programa** : 1009 CONSERVACAO DE ESTRADAS VICINAIS  
**Objetivo** : MANTER O ACESSO PARA OS VEICULOS E HABITANTES DAZR

**Público Alvo** :


**Indicadores**

**Unidade de Medida** Índice Mais Recentes Índice Final PPA

01-Descrição da Ação	02-Produto	03-Unidade de Médida	Tipo	2010	2011	2012	2013	Total
<b>Atividade : 2012-MANUT. DAS ESTRADAS MUNICIPAIS</b>								
<b>Outros</b>								
			-> Meta Física ==>	0,00	0,00	0,00	0,00	0,00
			Valores ==>>	36.900,00	41.833,53	47.426,67	53.767,62	179.927,82
<b>Total Programa ==&gt;</b>								
			-> Meta Física ==>	0,00	0,00	0,00	0,00	0,00
			Valores ==>>	36.900,00	41.833,53	47.426,67	53.767,62	179.927,82

*Handwritten signature*





**Programa** : 1010 ESPORTE E LAZER COMUNITARIO  
**Objetivo** : PROMOVER O ESPORTE E O LAZER NO MUNICIPIO  
**Público Alvo** :  
**Indicadores**


**Indicadores** Unidade de Medida Índice Mais Recentes Índice Final PPA

01-Descrição da Ação	02-Produto	03-Unidade de Médida	Tipo	2010	2011	2012	2013	Total
Projeto: 1010-CONSTRUÇÃO DE ESTADIO DE FUTEBOL			-> Meta Física ==>	1,00	0,00	0,00	0,00	1,00
Bens		UM	Valores ==>	50.000,00	0,00	0,00	0,00	50.000,00
Atividade: 2023-MANUT.DAS ATIV. ESPORTIVAS			-> Meta Física ==>	0,00	0,00	0,00	0,00	0,00
Outros		SEM	Valores ==>	8.000,00	9.069,60	10.282,21	11.656,94	39.008,75
<b>Total Programa ==&gt;</b>				1,00	1,00	0,00	0,00	1,00
				58.000,00	9.069,60	10.282,21	11.656,94	89.008,75

*[Handwritten signature]*

*[Handwritten mark]*

*[Handwritten mark]*



**ESTADO DA PARAÍBA**  
**PREFEITURA MUNICIPAL DE TRIUNFO**  
**Sistema de Planejamento do Plano Plurianual**  
**Anexo II-Programas Finalísticos Período: 2010 a 2013**

Versão : RG2009.1.0

Página : 12 / 12

**Programa** : 1011 PROMOCAO DO TURISMO

**Objetivo** : PROMOVER O TURISMO NO MUNICIPIO

**Público Alvo** :

**Indicadores**

**Unidade de Medida**

**Índice Mais Recentes Índice Final PPA**

01-Descrição da Ação	02-Produto	03-Unidade de Médida	Tipo	2010	2011	2012	2013	Total
Atividade: 2028-FESTIVIDADES TRADICIONAIS			-> Meta Física ==>	0,00	0,00	0,00	0,00	0,00
Outros		SEM	Valores ==>	74.000,00	83.893,80	95.110,40	107.826,66	360.830,86
Atividade: 2037-MANUT. DAS ATIVIDADES DO TURISMO			-> Meta Física ==>	0,00	0,00	0,00	0,00	0,00
Outros		SEM	Valores ==>	36.000,00	40.813,20	46.269,92	52.456,21	175.539,33
<b>Total Programa ==&gt;</b>			-> Meta Física ==>	0,00	0,00	0,00	0,00	0,00
			Valores ==>	110.000,00	124.707,00	141.380,32	160.282,87	536.370,19

*Handwritten signature*



**ESTADO DA PARAÍBA**  
**PREFEITURA MUNICIPAL DE TRIUNFO**  
**Sistema de Planejamento do Plano Plurianual**

**Anexo III-Resumo dos Programas Macroobjetivos PPA Período: 2010 a 2013**

Versão : RG2009.1.0

Página : 1 / 3

**Macroobjeto**

0000 CORRESPONDE AQUELAS AÇÕES QUE NÃO GERAM BENS OU SERVIÇOS EM BENEFÍCIO DA COLETIVIDADE

**Código Ação**

2006 ATENDIMENTO DOS PRECATORIOS JUDICIARIOS  
2007 AMORTIZACAO DA DIVIDA CONTRATADA

1001 PRESTAR ASSISTENCIA AS PESSOAS CARENTES

1012 CONSTRUÇÃO DA SEDE DO PETS  
2024 ASSISTENCIA A CRIANCA E AO ADOLESCENTE FIMAS  
2025 ASSISTENCIA AS PESSOAS CARENTES FIMAS  
2026 MANUT.DA ASSISTENCIA COMUNITARIA FIMAS  
2033 MANUT. DO CONSELHO TUTELAR  
2036 PARCERIA COM GOV.FEDERAL EM PROG.DE ASSIST.SOCIAL

1002 EXPANDIR O ATENDIMENTO DA SAUDE NA COMUNIDADE

1004 AMPLIAÇÃO E REFORMA DE POSTOS DE SAUDE  
1013 AMPLIAÇÃO DE POSTO MEDICO (MÁRIA SOCORRO ADRIANO)  
1014 CONSTRUÇÃO DE POSTOS DE SAUDE  
1015 AQUISIÇÃO DE VEICULO PARA SAUDE  
2013 MANUT. DA SAUDE PUBLICA / FMS  
2014 MANUT. DA SAUDE PUBLICA'S U.S.FMS  
2034 MANUT DO CONSELHO M. DE SAUDE

1003 REDUZIR A EVASAO E A REPETENCIA ESCOLAR

1006 CAPACITACAO DE PROFESSORES E SERVIDORES/MEDE  
1011 AMPLIAÇÃO DE ESCOLAS  
2016 DISTRIBUICAO DA MERENDA ESCOLAR  
2017 MANUT. DO CONSELHO M. DE EDUCACAO  
2018 REMUNERACAO DO MAGISTERIO DO FUNDEB(30%)  
2019 MANUT. DO ENSINO FUNDAMENTAL/FUNDEB(40%)  
2020 MANUT. DO ENSINO FUNDAMENTAL M DE  
2022 MANUT. DA EDUCACAO DE JOVENS ADULTOS/FUNDEB-40%  
2035 PARCERIA COM GOV.FEDERAL EM PROG. DO ENS.FUNDAMI

*Handwritten signature*





**ESTADO DA PARAÍBA**  
**PREFEITURA MUNICIPAL DE TRIUNFO**  
**Sistema de Planejamento do Plano Plurianual**

Versão : RG2009.1.0

Página : 2 / 3

**Anexo III-Resumo dos Programas Macroobjetivos PPA Período: 2010 a 2013**

Macroobjetivo	Código Ação
1004 MANTER AS CRIANCAS DE 04 A 06 ANOS NA ESCOLA	2027 MANUT. DA EDUCACAO INFANTIL/MDE
1005 PROMOVER A ARTE E A CULTURA NO MUNICIPIO	2032 MANUT. DAS ATIV. ART. E CULTURAIS
1006 OFERECER MELHORES CONDICÖES PARA O DESENVOLVIMENTO URBANO	1001 PAVIMENTACAO DE RUAS E AVENIDAS 1002 ARBORIZACAO COM INSTALACAO DE GARAJAUS 1007 CONSTRUÇÃO DE PRAÇAS PUBLICAS 2008 MANUT. DA ILUMINACAO PUBLICA 2009 MANUT. DA LIMPEZA PUBLICA 2010 MANUT. DOS SERV. DE JARD. E URBANIZACAO 2011 MANUT. DAS VIAS URBANAS
1007 GARANTIR VIDA SAUĐAVEL PARA OS HABITANTES DO MUNICIPIO	1005 CONSTRUCAO DE ESGOTOS 2015 MANUT. DO SANEAMENTO BASICO
1008 APOIAR A AGRICULTURA PARA A DISTRIBUICAO DE ALIMENTOS	1003 CONSTRUÇÃO DE PASSAGENS MOLHADAS 1009 REFORMA E AMPLIACAO DO MERCADO 2030 MANUT. DOS SERV. DE ABASTECIMENTO 2031 INCENTIVO A AGRICULTURA DE SUBSISTENCIA
1009 MANTER O ACESSO PARA OS VEICULOS E HABITANTES DA ZR	2012 MANUT. DAS ESTRADAS MUNICIPAIS
1010 PROMOVER O ESPORTE E O LAZER NO MUNICIPIO	1010 CONSTRUÇÃO DE ESTADIO DE FUTEBOL 2023 MANUT. DAS ATIV. ESPORTIVAS
1011 PROMOVER O TURISMO NO MUNICIPIO	2028 FESTIVIDADES TRADICIONAIS

*SMM*



**ESTADO DA PARAÍBA**  
**PREFEITURA MUNICIPAL DE TRIUNFO**  
**Sistema de Planejamento do Plano Plurianual**

**Anexo III-Resumo dos Programas Macroobjetivos PPA Período: 2010 a 2013**

Versão : RG2009.1.0

Página : 3 / 3

**Macroobjetivo**

**Código Ação**

1011	PROMOVER O TURISMO NO MUNICIPIO	2037	MANUT. DAS ATIVIDADES DO TURISMO
2001	MANTER AS ATIVIDADES DO LEGISLATIVO	2001	MANUT. DOS SERV. DA CAMARA MUNICIPAL
2002	MANTER AS ATIVIDADES DA ADMINISTRACAO MUNICIPAL	1008	ACQUISICAO DE VEICULO PARA ADMINISTRACAO
		2002	MANUT. DOS SERV. DE COORDENACAO ADMINISTRATIVA
		2004	MANUT. DOS SERV. ADMINISTRATIVOS
2003	MANTER OS SERVICOS FINANCEIROS	2003	MANUT. DOS SERV. FINANCEIROS
2004	MANTER O PAGAMENTO DOS ENCARGOS SOCIAIS	2005	MANUT. DOS ENCARGOS PREVIDENCIARIOS
9999	RESERVA DE CONTINGENCIA	9999	RESERVA DE CONTINGENCIA

INFO-PUBLIC (63) 3243 7744





**ESTADO DA PARAÍBA**  
**PREFEITURA MUNICIPAL DE TRIUNFO**  
**Sistema de Planejamento do Plano Plurianual**  
**Anexo IV-Resumo dos Macroobjetivos PPA Período: 2010 a 2013**

Código	Descrição	2010	2011	2012	2013	Total
0000	CORRESPONDEM AQUELAS AÇÕES QUE NÃO GERAM BENS OU SERVIÇOS EM BENEFÍCIO DA COLETIVIDADE	293.000,00	334.441,50	379.156,33	429.849,53	1.438.447,36
1001	PRESTAR ASSISTÊNCIA AS PESSOAS CARENTES	0,00	0,00	120.000,00	0,00	120.000,00
1001	PRESTAR ASSISTÊNCIA AS PESSOAS CARENTES	10.000,00	11.337,00	12.852,76	14.571,17	48.760,93
1001	PRESTAR ASSISTÊNCIA AS PESSOAS CARENTES	10.000,00	11.337,00	12.852,76	14.571,17	48.760,93
1001	PRESTAR ASSISTÊNCIA AS PESSOAS CARENTES	20.000,00	22.674,00	25.705,51	29.142,34	97.521,85
1001	PRESTAR ASSISTÊNCIA AS PESSOAS CARENTES	124.253,00	140.865,63	159.699,36	181.051,16	605.869,15
1001	PRESTAR ASSISTÊNCIA AS PESSOAS CARENTES	163.000,00	184.793,10	209.499,94	237.510,08	794.803,12
1002	EXPANDIR O ATENDIMENTO DA SAÚDE NA COMUNIDADE	0,00	0,00	0,00	0,00	0,00
1002	EXPANDIR O ATENDIMENTO DA SAÚDE NA COMUNIDADE	30.000,00	0,00	0,00	0,00	30.000,00
1002	EXPANDIR O ATENDIMENTO DA SAÚDE NA COMUNIDADE	8.000,00	9.069,60	10.282,21	11.656,94	39.008,75
1002	EXPANDIR O ATENDIMENTO DA SAÚDE NA COMUNIDADE	60.000,00	40.000,00	45.000,00	50.000,00	195.000,00
1002	EXPANDIR O ATENDIMENTO DA SAÚDE NA COMUNIDADE	0,00	0,00	0,00	279.734,00	279.734,00
1002	EXPANDIR O ATENDIMENTO DA SAÚDE NA COMUNIDADE	921.390,00	1.044.579,84	1.184.240,17	1.342.573,08	4.492.783,09
1002	EXPANDIR O ATENDIMENTO DA SAÚDE NA COMUNIDADE	936.200,00	1.061.369,94	1.203.275,10	1.364.152,98	4.564.998,02
1003	REDUZIR A EVASÃO E A REPETÊNCIA ESCOLAR	0,00	72.000,00	0,00	0,00	72.000,00
1003	REDUZIR A EVASÃO E A REPETÊNCIA ESCOLAR	7.000,00	7.935,90	8.996,93	10.199,82	34.132,65
1003	REDUZIR A EVASÃO E A REPETÊNCIA ESCOLAR	20.000,00	22.800,00	26.000,00	30.000,00	98.800,00
1003	REDUZIR A EVASÃO E A REPETÊNCIA ESCOLAR	24.000,00	27.208,80	30.846,62	34.970,81	117.026,23
1003	REDUZIR A EVASÃO E A REPETÊNCIA ESCOLAR	100.000,00	90.570,00	102.527,57	115.711,71	408.809,28
1003	REDUZIR A EVASÃO E A REPETÊNCIA ESCOLAR	103.029,00	116.803,98	132.420,67	150.125,31	502.378,96
1003	REDUZIR A EVASÃO E A REPETÊNCIA ESCOLAR	546.027,00	555.030,81	553.795,23	539.625,25	2.194.478,29
1003	REDUZIR A EVASÃO E A REPETÊNCIA ESCOLAR	971.560,00	1.101.457,57	1.248.722,45	1.415.676,64	4.737.416,66
1003	REDUZIR A EVASÃO E A REPETÊNCIA ESCOLAR	1.494.000,00	1.757.747,80	2.068.201,88	2.432.932,87	7.752.832,55
1004	MANTER AS CRIANÇAS DE 04 A 06 ANOS NA ESCOLA	15.100,00	17.118,87	19.407,66	22.002,47	73.629,00
1005	PROMOVER A ARTE E A CULTURA NO MUNICÍPIO	131.500,00	149.081,55	169.013,75	191.610,89	641.206,19
1006	OFERECER MELHORES CONDIÇÕES PARA O DESENVOLVIMENTO URBANO	15.000,00	0,00	0,00	0,00	15.000,00
1006	OFERECER MELHORES CONDIÇÕES PARA O DESENVOLVIMENTO URBANO	75.000,00	0,00	0,00	0,00	75.000,00
1006	OFERECER MELHORES CONDIÇÕES PARA O DESENVOLVIMENTO URBANO	26.200,00	29.702,94	33.674,22	38.176,47	127.753,63
1006	OFERECER MELHORES CONDIÇÕES PARA O DESENVOLVIMENTO URBANO	97.000,00	109.968,90	124.671,74	141.940,35	472.980,99
1006	OFERECER MELHORES CONDIÇÕES PARA O DESENVOLVIMENTO URBANO	135.200,00	153.276,24	173.769,27	197.002,23	659.247,74
1006	OFERECER MELHORES CONDIÇÕES PARA O DESENVOLVIMENTO URBANO	155.000,00	238.500,00	286.782,00	263.000,00	943.282,00
1006	OFERECER MELHORES CONDIÇÕES PARA O DESENVOLVIMENTO URBANO	380.340,00	431.191,46	488.841,76	554.199,90	1.854.573,12
1007	GARANTIR VIDA SAUDÁVEL PARA OS HABITANTES DO MUNICÍPIO	41.800,00	47.388,66	53.724,52	60.907,49	203.820,67





ESTADO DA PARAÍBA  
PREFEITURA MUNICIPAL DE TRIUNFO  
Sistema de Planejamento do Plano Plurianual

Anexo IV-Resumo dos Macroobjetivos PPA Período: 2010 a 2013

Versão : RG2009.1.0

Página : 2 / 2

Código	Descrição	2010	2011	2012	2013	Total
1007	GARANTIR VIDA SAUVAVEL PARA OS HABITANTES DO MUNICIPIO	85.000,00	200.000,00	200.000,00	200.000,00	685.000,00
1008	APOIAR A AGRICULTURA PARA A DISTRIBUICAO DE ALIMENTOS	20.000,00	21.606,00	0,00	0,00	41.606,00
1008	APOIAR A AGRICULTURA PARA A DISTRIBUICAO DE ALIMENTOS	10.000,00	11.337,00	12.852,76	14.571,17	48.760,93
1008	APOIAR A AGRICULTURA PARA A DISTRIBUICAO DE ALIMENTOS	30.000,00	32.000,00	34.000,00	36.000,00	132.000,00
1008	APOIAR A AGRICULTURA PARA A DISTRIBUICAO DE ALIMENTOS	50.000,00	56.685,00	64.263,78	72.855,85	243.804,63
1009	MANTER O ACESSO PARA OS VEICULOS E HABITANTES DAZR	36.900,00	41.833,53	47.426,67	53.767,62	179.927,82
1010	PROMOVER O ESPORTE E O LAZER NO MUNICIPIO	50.000,00	0,00	0,00	0,00	50.000,00
1010	PROMOVER O ESPORTE E O LAZER NO MUNICIPIO	8.000,00	9.069,60	10.282,21	11.656,94	39.008,75
1011	PROMOVER O TURISMO NO MUNICIPIO	36.000,00	40.813,20	46.269,92	52.456,21	175.539,33
1011	PROMOVER O TURISMO NO MUNICIPIO	74.000,00	83.893,80	95.110,40	107.826,66	360.830,86
2001	MANTER AS ATIVIDADES DO LEGISLATIVO	450.000,00	510.165,00	578.374,06	655.702,67	2.194.241,73
2002	MANTER AS ATIVIDADES DA ADMINISTRACAO MUNICIPAL	65.000,00	0,00	0,00	0,00	65.000,00
2002	MANTER AS ATIVIDADES DA ADMINISTRACAO MUNICIPAL	288.000,00	326.505,60	370.159,40	419.649,71	1.404.314,71
2002	MANTER AS ATIVIDADES DA ADMINISTRACAO MUNICIPAL	311.300,00	352.920,81	400.106,32	453.600,54	1.517.927,67
2003	MANTER OS SERVICOS FINANCEIROS	215.100,00	243.858,87	276.462,80	313.425,88	1.048.847,55
2004	MANTER O PAGAMENTO DOS ENCARGOS SOCIAIS	226.200,00	256.442,94	290.729,36	329.599,88	1.102.972,18
9999	RESERVA DE CONTINGENCIA	30.000,53	73.928,89	83.961,03	95.229,80	283.120,25
<b>Total Geral ==&gt;</b>		8.901.099,53	10.049.311,33	11.383.959,12	12.968.637,59	43.313.007,57

INFO-PUBLIC (83) 3243.7744



**ESTADO DA PARAÍBA**  
**PREFEITURA MUNICIPAL DE TRIUNFO**

Sistema de Planejamento do Plano Plurianual

Anexo V-Resumo das Ações Por Função e Subfunção PPA Período: 2010 a 2013

Função	Subfunção	2010	2011	2012	2013	Total
01	LEGISLATIVA					
	031 AÇÃO LEGISLATIVA	450.000,00	510.165,00	578.374,06	655.702,67	2.194.241,73
04	ADMINISTRAÇÃO	450.000,00	510.165,00	578.374,06	655.702,67	2.194.241,73
	122 ADMINISTRAÇÃO GERAL	664.300,00	679.426,41	770.265,72	873.250,25	2.987.242,38
	123 ADMINISTRAÇÃO FINANCEIRA	215.100,00	243.858,87	276.462,80	313.425,88	1.048.847,55
08	ASSISTÊNCIA SOCIAL	879.400,00	923.285,28	1.046.728,52	1.186.676,13	4.036.089,93
	243 ASSIST. CRIANÇAS E ADOLESCENTE	20.000,00	22.674,00	145.705,52	29.142,34	217.521,86
	244 ASSISTÊNCIA COMUNITÁRIA	307.253,00	348.332,73	394.904,81	447.703,58	1.498.194,12
09	PREVIDÊNCIA SOCIAL	327.253,00	371.006,73	540.610,33	476.845,92	1.715.715,98
	271 PREVIDÊNCIA BÁSICA	226.200,00	256.442,94	290.729,36	329.599,88	1.102.972,18
10	SAÚDE	226.200,00	256.442,94	290.729,36	329.599,88	1.102.972,18
	301 ATENÇÃO BÁSICA	1.955.590,00	2.155.019,38	2.442.797,48	3.048.117,00	9.601.523,86
12	EDUCAÇÃO	1.955.590,00	2.155.019,38	2.442.797,48	3.048.117,00	9.601.523,86
	122 ADMINISTRAÇÃO GERAL	7.000,00	7.935,90	8.996,93	10.199,82	34.132,65
	122 ADMINISTRAÇÃO GERAL	100.000,00	90.570,00	102.527,57	115.711,71	408.809,28
	306 ALIMENTAÇÃO E NUTRIÇÃO	3.158.616,00	3.653.048,96	4.059.986,85	4.603.330,88	15.474.982,69
	361 ENSINO FUNDAMENTAL	15.100,00	17.118,87	19.407,66	22.002,47	73.629,00
	365 EDUCAÇÃO INFANTIL	3.280.716,00	3.768.673,73	4.190.919,01	4.751.244,88	15.991.553,62
13	CULTURA	3.280.716,00	3.768.673,73	4.190.919,01	4.751.244,88	15.991.553,62
	392 DIFUSÃO CULTURAL	131.500,00	149.081,55	169.013,75	191.610,89	641.206,19
	695 TURISMO	74.000,00	83.893,80	95.110,40	107.826,66	360.830,86
15	URBANISMO	205.500,00	232.975,35	264.124,15	299.437,55	1.002.037,05
	451 INFRAESTRUTURA URBANA	252.000,00	348.468,90	411.453,74	404.340,35	1.416.262,99
	452 SERVIÇOS URBANOS	631.740,00	614.170,64	696.285,25	789.378,60	2.731.574,49
17	SANEAMENTO	883.740,00	962.639,54	1.107.738,99	1.193.718,95	4.147.837,48
	512 SANEAMENTO BÁSICO URBANO	126.800,00	247.388,66	253.724,52	260.907,49	888.820,67
20	AGRICULTURA	126.800,00	247.388,66	253.724,52	260.907,49	888.820,67
	605 ABASTECIMENTO	30.000,00	32.943,00	12.852,76	14.571,17	90.366,93
	606 EXTENÇÃO RURAL	50.000,00	56.685,00	64.263,78	72.855,85	243.804,63
23	COMÉRCIO DE SERVIÇOS	80.000,00	89.628,00	77.116,54	87.427,02	334.171,56
	695 TURISMO	36.000,00	40.813,20	46.269,92	52.456,21	175.539,33
26	TRANSPORTE	36.000,00	40.813,20	46.269,92	52.456,21	175.539,33

*ms*

3/11/13

Função Subfunção	2010	2011	2012	2013	Total
782 TRANSPORTE RODOVIARIO	66.900,00	73.833,53	81.426,67	89.767,62	311.927,82
<b>Total Função ==&gt;</b>	<b>66.900,00</b>	<b>73.833,53</b>	<b>81.426,67</b>	<b>89.767,62</b>	<b>311.927,82</b>
27 DESPORTO ELAZER	58.000,00	9.069,60	10.282,21	11.656,94	89.008,75
812 DESPORTO COMUNITARIO	58.000,00	9.069,60	10.282,21	11.656,94	89.008,75
<b>Total Função ==&gt;</b>	<b>58.000,00</b>	<b>9.069,60</b>	<b>10.282,21</b>	<b>11.656,94</b>	<b>89.008,75</b>
28 ENCARGOS ESPECIAIS	295.000,00	334.441,50	379.156,33	429.849,53	1.438.447,36
843 SERVICO DADIVIDAINTERNA	295.000,00	334.441,50	379.156,33	429.849,53	1.438.447,36
<b>Total Função ==&gt;</b>	<b>295.000,00</b>	<b>334.441,50</b>	<b>379.156,33</b>	<b>429.849,53</b>	<b>1.438.447,36</b>
99 RESERVA DE CONTINGENCIA	30.000,53	73.928,89	83.961,03	95.229,80	283.120,25
999 RESERVA DE CONTINGENCIA	30.000,53	73.928,89	83.961,03	95.229,80	283.120,25
<b>Total Função ==&gt;</b>	<b>30.000,53</b>	<b>73.928,89</b>	<b>83.961,03</b>	<b>95.229,80</b>	<b>283.120,25</b>
<b>Total Geral ==&gt;</b>	<b>8.901.099,53</b>	<b>10.049.311,33</b>	<b>11.393.959,12</b>	<b>12.968.637,59</b>	<b>43.313.007,57</b>

